

自主制作漫画誌展示即売会

# COMITIA155 参加案内書

日程:2026年2月22日(日)11:00~16:00

場所:東京ビッグサイト東4・5・6ホール

サークル参加されるにあたり、この案内書を熟読の上、ご参加ください。  
サークルの代表者は案内書の内容を、参加者各人に事前にお知らせください。

## TOPICS

- ★募集4000に対し約5600のサークルよりお申込をいただきました。レイアウトを見直した結果、約4800サークルまで拡大して受付していますが、それでも多くの落選が出てしまっています。
- ★会場内は寒暖差が激しいため、温度調整がしやすい服装でご来場ください。
- ★当日朝の追加イス貸出を行います(税込1000円/在庫がなくなり次第終了)。詳細はP4をご覧ください。

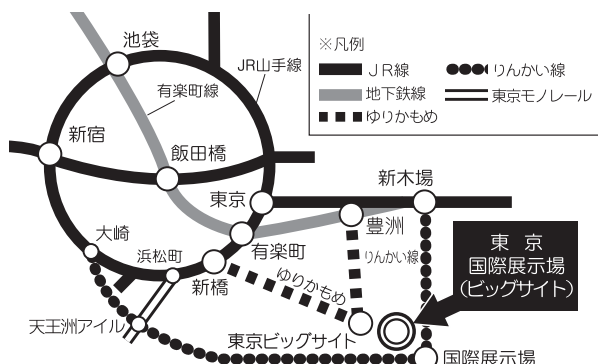
## 封入物の内容を確認

- ・この参加案内書の封筒には「155参加案内書(本書)」  
「サークル参加情報(参加登録カード+サークル通行証)」  
「会場配置図」「見本誌シール」「宅配便(ヤマト運輸)の利用に関するご案内」「155サークルアンケート」  
が同封されています(詳しくはP3をご確認ください)。  
不足しているものがありましたら、至急ご連絡ください。
- ・「サークル参加情報」に記された「サークル名」「スペースNo.」「イスの数」「ジャンル記号」をご確認ください。  
申込内容と異なっている場合は速やかに [clerical@comitia.co.jp](mailto:clerical@comitia.co.jp) までメールでご連絡ください。サークル名はそのまま、カタログ・公式HP等に掲載されます。ご連絡が遅くなった場合は、修正が間に合わないことがあります。

## 目次

1	TOPICS / 封入物の内容を確認 / 目次
2	会場までのアクセス / 会場施設案内図
3	封入物の説明 / コミティア当日まで
4	当日のタイムテーブル / 開会前(一般参加者の入場まで)
5	開催中(一般参加者入場から閉会まで)
6	当日の注意事項とお願い / 会場内の禁止事項 / 撮影の注意
7	コミティア出展ガイドライン
8	設営作業への協力のお願い / 撤収作業への協力のお願い
9	WEBカタログのご案内 / カタログ販売情報
10	コミティア当日を楽しむ過ごすには(サークル参加時のお願い)
11	
12	巡回協力者募集のお知らせ

## 会場までのアクセス



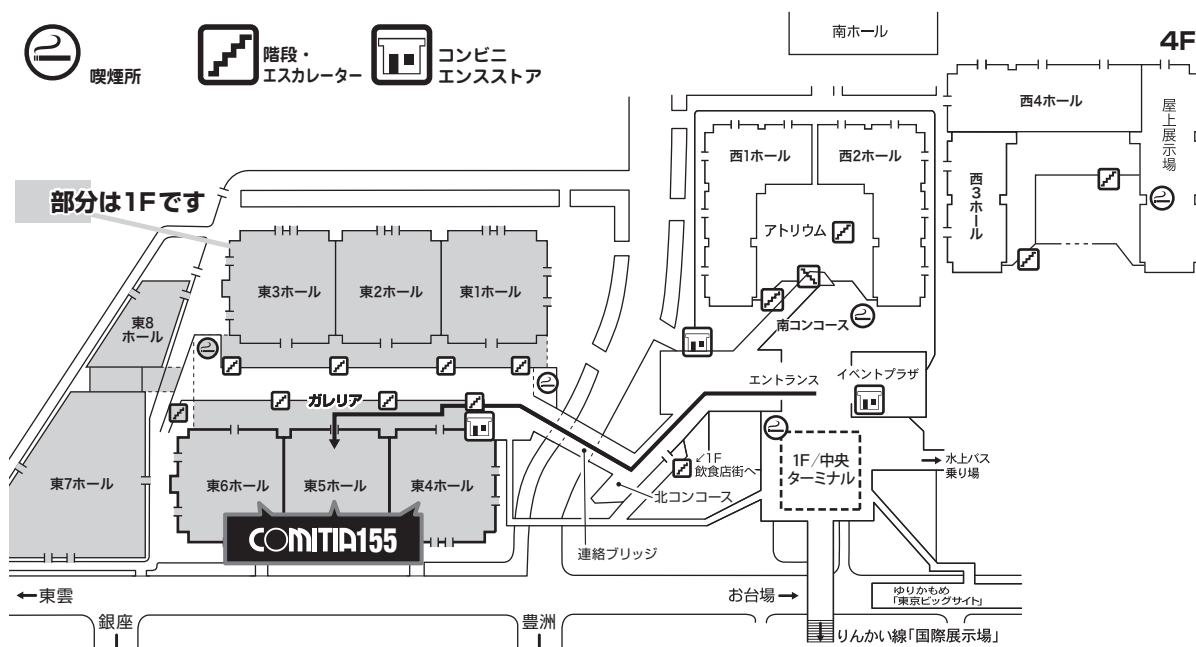
東京ビッグサイト公式サイト  
(駐車場)

<https://www.bigsight.jp/visitor/parking/>

### ●交通のご案内

- ・ JR「大崎」or JR・地下鉄「新木場」～りんかい線「国際展示場」下車8分
- ・ JR「新橋」～ゆりかもめ「東京ビッグサイト」下車3分
- ・ 地下鉄有楽町線「豊洲」～ゆりかもめ「東京ビッグサイト」下車3分
- ・ JR「東京」駅、有楽町線「豊洲」駅、東西線「門前仲町」駅よりバス
- ・ JR「新橋」～東京BRT（「国際展示場」駅前着）
- ・ 公共交通機関を利用したの来場をおすすめします。やむを得ず自家用車で来場する場合、会場および周辺の有料駐車場を利用することになります。なお、イベント当日は混み合うことが多く、確実に駐車できるかは保証できかねますのでご注意ください。
- ・ 東京ビッグサイト管轄の駐車場については会場公式サイト（左記参照）の情報をご確認ください。
- ※東棟地下駐車場は改修工事の影響で利用できません。

## 会場施設案内図



**入場ルート:** エントランスより入り、北コンコース・連絡ブリッジを抜け、エスカレーターで1Fに下り、東5ホールの入口へ向かってください。

### ●ビッグサイト内の施設について

- ・ 東京ビッグサイトの公式サイトにてご確認ください。



東京ビッグサイト公式サイト  
(フロアマップ)

<https://www.bigsight.jp/visitor/floormap/>



東京ビッグサイト公式サイト  
(ショップ&レストラン)

<https://www.bigsight.jp/visitor/shop/>

- ・ コピー機は会場各所にあるコンビニ、またはビジネスセンターに設置されています。
- ・ 喫煙所は、2Fにある「連絡ブリッジと東1ホールの間にある屋外喫煙所」と、1Fにある「ガレリア突き当りを出て東3ホール寄りにある屋外喫煙所」をご利用ください。

## 封入物の説明

お送りした封入物の一覧と、その内容を以下で説明しています。すべて入っていることを必ず確認し、当日は忘れずに会場にお持ちください。不足しているものがありましたら、至急 [clerical@comitia.co.jp](mailto:clerical@comitia.co.jp) までご連絡ください。

### ▶ 参加案内書 ※本書

サークル参加されるにあたり、必要な情報がまとまっています。必ず熟読の上、ご参加ください。

### ▶ サークル参加情報（サークル通行証＋参加登録カード）

サークル参加情報は、サークル責任者であることを証明するものです。当日は会場へ忘れずにお持ちください。

用紙の下部には、入場時に必要な「サークル通行証」3枚と、当日の巡回受付で提出する「参加登録カード」が付属しています。

それぞれミシン目に沿って切り離して使用します。

### ▶ 会場配置図

サークル配置の案内図です。自分のサークルスペースがどのあたりにあるか、事前に確認をお願いします。

### ▶ 見本誌シール

当日に提出する見本誌に貼付するシールです。3枚同封しています。

### ▶ 宅配便の利用に関するご案内

宅配便の利用に関するご案内です。

宅配便を使って会場まで荷物を送る方法（宅配搬入）、会場から宅配便を使ってご自宅等に荷物を送る方法（宅配搬出）はこちらをご確認ください。

### ▶ サークルアンケート

当日の状況や感想を教えてください。アンケート用紙です。ぜひご記入のうえ、お帰りの際にご提出をお願いします。

## 1. コミティア当日まで

### (1) 荷物の搬入

会場・サークルスペースへ販売物や展示物を搬入する方法は以下の3通りです。

#### ◆手搬入（自力搬入）

鞆や台車などを利用してご自身で荷物を搬入する方法です。事前の手続きなどは必要ありません。

#### ◆宅配便による搬入（宅配搬入）

別紙「宅配便の利用に関するご案内」に記載している指定の方法で会場まで荷物を送る方法です。指定以外の方法で荷物を送ることは出来ません。当日は「会場配置図」に記載する場所に荷物が展開されますので、ご自身で引き取ってスペースに運んでください。

#### ◆印刷会社等による搬入（直接搬入）

一部の同人誌印刷会社など、発注した印刷物をサークルスペースへ納品するサービス（直接搬入）を行っている業者があります。サービスを行っているかどうかは利用している会社にご確認ください。サービスを行っていない場合は、「宅配便による搬入（宅配搬入）」をご利用の業者にお伝えのうえ手配いただくか、ご自宅宛に納品し、「手搬入（自力搬入）」してください。

### (2) サークル通行証の準備

- ・サークル通行証は、一枚につき一人、サークル入場時間中（9:00～10:30）および開催中（11:00～16:00）に、会場内へ入場することができる通行証です。あらかじめ、一人一枚切り離してお持ちになり、ご準備ください。
- ・1スペースあたり3枚（3名分）をお送りしています。追加はできません。
- ・サークル入場時間中は、再入場用リストバンドと交換しますので、入場の際に入口のスタッフへサークル通行証をお渡しください。受け取った再入場用リストバンドは、ご自身のスペースで手首に装着し、閉会までは外さないでください。再入場する際は、装着したリストバンドを入口のスタッフにご提示ください。

- ・サークル通行証がない場合は、カタログを購入して一般入場の列に並んで入場してもらうことになります。当日は忘れずにお持ちください。
- ・開催中は、「再入場用リストバンドの提示」または「サークル通行証の提示（※再入場用リストバンドとの交換は行いません）」のいずれかで入場・再入場が可能です。入場・再入場の際は、いずれかを入口のスタッフへご提示ください。

### (3) 子連れで参加する方へ

- ・12歳以下のサークル入場は、入退場時に保護者の付き添いがある場合に限り、サークル通行証（または再入場用リストバンド）不要です（ただし保護者1名につき1名まで）。
- ・お子さんには迷子札をつけ、目を離さないようにしてください。また、コミティアでは成人向けの作品も発表されています。小さな子供がそれらの本を知らずに手にすることの無いようにくれぐれもご注意ください。

### (4) 見本誌の準備

- ・当日に提出する見本誌の準備をお願いします。当日の提出手順についてはP4「3-（5）巡回受付：参加登録カードと見本誌の提出」をご確認ください。
- ・コミティアでは本以外の作品も便宜上「見本誌」と呼んでいます。
- ・提出の対象は東京開催のコミティアで初めて販売する作品です。過去に東京開催のコミティアで提出済の作品は対象外となります。
- ・見本誌は原則1種につき1点、必ずご提出ください。
- ・雑貨や手芸などのグッズ類、フィギュアなどの立体作品は管理の都合上、例外的に提出任意としていますが、成人向けの場合は形態を問わず提出が必須となります。
- ・一点ものの色紙や原画、複製ができないアナログの作品は提出不要です。ただし成人向け作品は「できるだけ元のカラーに近い色」かつ「原寸大、もしくは細部まで鮮明に確認できるサイズ」でのコピーもしくは出力見本の提出をお願いします。

・ 提出する見本誌には案内書に同封している「見本誌シール」を必ず貼る必要があります。必要事項を記入の上、本の場合は裏表紙(表4)に、それ以外の形態の作品は外側の裏面に貼ってください。

表紙 (表1)

ウラ表紙 (表4)

見本誌シールは裏表紙(表4)に貼ってください。(表3ではありません)

- ・ はがれやすい作品の場合、テープで補強してください。
- ・ 同封した見本誌シールは3枚です。1種しかない場合は1枚のみご使用ください。4種以上ある場合は、見本誌シールをコピーなどで複製し、はがれないようにテープなどで貼ってご提出ください。
- ・ 見本誌シールはコミティアの所蔵であることを示す役割(盗難防止)も兼ねています。
- ・ 見本誌の返却は行っていません。あらかじめご了承ください。

- ・ 睡眠、休息をしっかり取り、体調を整えてご来場ください。
- ・ 37.5度以上の熱がある方、体調が悪い方は来場をお控えください。

9:00 ～ 10:30	サークル参加者入場
9:00 ～ 10:40	宅配便荷物展開
9:00 ～ 10:45	追加イスの貸出
9:30 ～ 10:40	巡回受付(見本誌回収)
11:00	開会(一般参加者入場)
11:00 ～ 16:00	開催中
12:00 ～ 16:00	見本誌コーナーOPEN
13:00 ～	宅配便搬出受付開始
16:00	閉会
16:00 ～	会場撤収

- ・ 入口のスタッフに、サークル通行証をお渡しください。交換で再入場用リストバンドをお渡しします。

- ・再入場用リストバンドは、ご自身のスペースで手首に装着し、会期中は外さないでください。
- ・再入場する際は、装着したリストバンドを入口のスタッフにご提示ください。
- ・時間外の入場はお待ちいただく場合があります。

- ・別紙「宅配便（ヤマト運輸）の利用に関するご案内」を参照してください。

- ・ 当日、9:00～10:45の間、追加イスの貸出を実施します(税込1000円/在庫がなくなり次第終了)。貸出場所は別紙「会場配置図」をご覧ください。
- ・ 追加イスの貸出には、この参加案内書と一緒に同封されている「サークル参加情報」が必要です。お持ちでない方には貸出できません。
- ・ イスの設置は1スペースにつき最大2脚までです。申込時にイスを追加している場合、当日のイス追加はできません。
- ・ 事前に申し込んだイスの数と置かれている数が異なる場合は「本部」までお知らせください。  
※不要になったイスは、本部にて回収しています(返金はありません)。

・ 9:00以降、東5ホール「本部」横の販売スペース（別紙「会場配置図」参照）で販売します。入場後にカタログを購入する場合は、こちらをご利用ください。

- ・巡回受付とは、開場前の時間帯にスタッフと作業協力者が各サークルスペースを巡回し、「参加登録カード」と「見本誌」の回収を行う作業のことです。
- ・参加登録カードはサークル参加情報から切り離してご準備ください。

**COMITA XXXX 参加登録カード**

サークル名 \_\_\_\_\_

スペースNo. \_\_\_\_\_

※裏面に参加者名簿に、見本照と本カードを提出してください。（顔写真のない10〜14歳の参加者は顔写真を貼付したカードを提出してください）

※提出していただく参加カードで当日の出席を確認します。当日の出席はできませんので、必ず会場まで持ってきてください。

参加登録カードはサークル参加情報に付属しています。

巡回受付時に  
**担当者へお渡しください。**

巡回担当記入欄： 有（      前提出      ） 無

- ・巡回受付は9:30～10:40ごろに各スペースを回りますので、ご自分のスペース内でお待ちください。回ってきたスタッフがサークル名とスペースNo.を確認して、参加登録カードと見本誌を提出すれば受付完了です。(P3「1- (4) 見本誌の準備」参照)
- ・スペース内への到着が遅いと巡回受付が回り切れないことがあります。10:00までに到着していただけると確実です。
- ・巡回受付スタッフは10:40ごろまでスペースを回っていますが、10:00以降に入場された場合には回り切れないこともあります。10:40までに受付ができなかった方は、P5「4- (2) 時間外受付：遅刻入場時の手続き」をご確認ください。
- ・この作業は多くの人手が必要なため、スタッフだけでなく、サークル・一般からも有志を募って行っています。詳細はP12「巡回協力者募集のお知らせ」をご覧ください。

## (6) スペースの設営

- ・1スペースの机のサイズは横幅90cm×奥行45cm×高さ70cmです。横幅180cmの机の半分(90cm)が1スペースです。机の中央に印はありませんので、隣のサークルの方と確認して使ってください。
- ・ご自分のスペースになるべくスペースNo.の表示をお願いします。
- ・敷布等は床につかないようにしてください。
- ・1スペースに同時に滞在する人数の目安は、2人までです。隣のサークルのスペースに人や物がはみ出さないように気をつけてください。通路側のスペースも同様に、買い物やお話ししている方が隣のスペースにはみ出さないようご注意ください。

### ◆ポスター・パネル等の掲示について

- ・机やスペースからはみ出すサイズのものの設置はご遠慮ください。
- ・掲示の内容は不特定多数の人が見ても不愉快な思いをしないようにご注意ください。露骨な性描写などはお断りします。
- ・会場の柱にポスターを貼らないでください。
- ・床置きディスプレイはポスタースタンドのみ可とします。高さは床から2m以下になるように設置してください。
- ・背面側に向けてポスターを掲示すると、真後ろに配置されているサークルのポスターと誤解されることがあります。ポスターの背面は出来る限り白地や無地とし、他のサークルに迷惑がかからないようご配慮ください。
- ・ディスプレイは、急な風や振動で倒れないよう補強し、通行の妨げにならないようにしてください。

### ◆ラックの使用について

- ・販売物を並べるラックの高さは、卓上から80cm(床から150cm)までにしてください。
- ・通路側から出展者の顔が見えるようにしてください。
- ・倒れないように必ず机に固定してください。

### ◆電源の使用について

- ・会場内の電源・コンセントは一切使用できません。無断使用が確認された場合は、機材を撤去します。
- ・ポータブル電源やモバイルバッテリーを持ち込み、出展・展示のために使用することは可能ですが、以下の条件をすべて満たしてください。
  - 最大(瞬間)出力が10kW(10000W)以下のリチウムイオン蓄電池(可搬式)であること。
  - 本体または付属のACアダプターに「PSEマーク」が付いていること。
  - 取扱説明書の記載に従って正しく使用すること。
  - 電源機器は、必ず使用者の目の届く場所に設置し、離席時は電源を切ること。
- ・眩しい照明や点滅するライトなど、光刺激の強いものの設置は禁止です。周囲の参加者の視界を妨げたり、体調に影響を及ぼすおそれがあります。

## (7) ゴミの捨て方

- ・ゴミはその場に残さず、分別して必ずゴミ箱(別紙「会場配置図」参照)に捨ててください。
- ・ゴミは「燃えるゴミ/缶・ビン/ペットボトル/ダンボール/紙類」の5種類に分別してください。

## 4. 開催中(一般参加者入場から閉会まで)

### (1) スペースでの販売に関して

- ・大勢の人がサークルスペース前に集まり、周囲に迷惑がかかるような販売方法、交流会等の実施はご遠慮ください。そのような状況になった場合、周囲の安全確保のため中止、またはスペースを一時的に移動していただくことがあります。
- ・販売列の整理は、基本的に各サークルでの対応をお願いします。
- ・販売物の種類が多い場合や、値段設定が細かい場合なども販売列が出来る可能性が高くなります。スムーズで安全な運営のため、販売方法の工夫をお願いします。最後尾札の準備などもご検討ください。
- ・通路を塞ぐような大規模の販売列が出来た際は、安全確保のためにスタッフが列整理を行う場合があります。
- ・その他、販売物や販売方法についてのガイドラインはP6「6. 会場内の禁止事項」とP7「コミティア出展ガイドライン」を参照してください。

### (2) 時間外受付：遅刻入場時の手続き(10:45～)

- ・10:45より開設する「時間外受付」では、遅刻入場された方や巡回受付が回ってこなかった方のために、「参加登録カード」と「見本誌」の提出を受付しています。該当する方はサークルでの販売を開始する前に、こちらへ提出をお願いします。
- ・「時間外受付」は東4ホールと東6ホールにあります(別紙「会場配置図」参照)。どちらを利用しても構いません。
- ・「参加登録カード」だけ巡回受付で提出し、10:45以降に見本誌が届いた場合などは、こちらに見本誌だけご提出をお願いします。
- ・「本部」で受付は行っておりません。

### (3) 見本誌コーナー(12:00～16:00)

- ・見本誌コーナーは、各サークルから提出された見本誌を無料で、自由に閲覧することができます。今回は東4ホールにあります(別紙「会場配置図」参照)。
- ・混雑時には人数制限を行うことがあります。

### (4) サークルアンケートの提出(12:00～16:45ごろ)

- ・別紙「サークルアンケート」は当日忘れずにお持ちください。これは、コミティアが抱える問題点や改善点、当日の状況を、サークルの立場から教えてもらうことを目的としています。この回答内容は、公式サイトや次回のカatalogで抜粋して紹介するとともに、運営する上で貴重な資料となっています。ぜひご記入の上、お帰りの際に「本部」か「出口」のアンケート回収箱までお持ちください。サークルアンケートは、「本部」「時間外受付」でも配布しています。
- ・アンケートはメールや郵送、WEBフォームでも受け付けています。詳しくは別紙「サークルアンケート」をご確認ください。

### (5) 宅配便による搬出(13:00～17:00ごろ)

- ・宅配便搬出は、「ヤマト運輸」が利用可能です。詳しくは別紙「宅配便の利用に関するご案内」をご参照ください。なお、16:00の閉会直後は大変混雑します。

## (6) 閉会(16:00)～会場撤収

- ・開催時間は16:00までです。閉会アナウンスの後、スペースの片付けが終わった方から順次退出してください。
- ・開催中に退出されても構いません。
- ・退出の際は、開催中・閉会後にかかわらずイスは畳んで床に寝かせてください。
- ・机に貼られたスペースNo.のシールはお帰りの際に必ず剥がしてください。
- ・閉会后、会場の撤収作業を行います。机とイスを回収しますので、16:30までにスペースの片付けを完了してください。
- ・荷物をその場に残したまま離れないでください。不審物や忘れ物として、回収されてしまう場合があります。
- ・お時間に余裕のある方は、会場の撤収作業にぜひご参加ください。参加人数が多いほど、早く楽に終わる作業なので、ぜひご協力をお願いします。詳しくはP8をご確認ください。

## 5. 当日の注意事項とお願い

- ・困ったことがあれば、お近くのスタッフや「本部」までお知らせください。
- ・当日の安全でスムーズな運営のため、スタッフの指示には必ず従ってください。
- ・体調が悪くなった方は無理せず早めのご帰宅をお願いします。帰宅困難な場合はスタッフに申し出てください。
- ・急病人を見かけても直接救急車を呼ばずに、まずスタッフか「本部」へ連絡してください。緊急車両通行の誘導が必要なため、救急車の要請は必ず会場側の担当者を通して行います。個別に「119」へ電話すると、かえって対応が混乱する場合があります。
- ・忘れ物、落し物は「本部」でお預かりします。イベント終了後1ヶ月は保管していますので、「連絡先」「落し物の詳細」を記入し、お問い合わせください (info@comitia.co.jp)。なお、東京ビッグサイトの防災センター (tel.03-5530-1129) に届けられている場合もあります。
- ・当日の出欠は「参加登録カード」の提出にて確認していますので、コミティアに欠席の連絡は不要です。

## 6. 会場内の禁止事項

- ・東京ビッグサイトは全館終日禁煙です。必ず指定の喫煙所をご利用ください。(P2「会場施設案内図」参照)
- ・飲酒は禁止です。泥酔している方の入場はお断りします。
- ・以下に該当する服装やコスプレは禁止します。  
(ガイドライン)
  - …既製の著作物に描かれたキャラクターの服装 (アニメ・マンガ・ゲームなど)
  - …公務員・公営企業あるいは民間企業 (法人・団体等) の制服 (例: 警察官、消防員、軍服、メイド、巫女、他)
  - …下着や水着に類する衣装など、肌の露出が激しいもの
- ・目出し帽や顔全体が隠れる被り物の着用は禁止します。
- ・木刀・モデルガン等、スタッフが危険と判断する物の持込みを禁止します。
- ・大きな声や音での呼び込み、身を乗り出でのアピールは禁止します。周辺のサークルにも迷惑になります。
- ・他のサークルスペースに直接チラシなどを配布することはありません。

- ・動物 (ペット) の持込は禁止します。  
※介助犬・盲導犬・聴導犬を除く。
- ・他者の同人誌、市販品、古物、チケット類の転売は禁止します。
- ・参加スペースの他者への譲渡はいかなる場合も禁止します。
- ・サークル通行証の転売 (金品を代価とする譲渡) を禁止します。
- ・動画の撮影・配信は禁止します。(詳細は「7. 撮影の注意」参照)
- ・宗教の勧誘行為は禁止します。
- ・他者に対する中傷・脅迫・いやがらせ・他者に経済的もしくは精神的に損害や不利益を与える行為は禁止します。

違反が発見された場合には今後の参加をお断りすることもあります。迷惑行為やトラブルを見かけたら、当日の開催中にお近くのスタッフか本部まで、速やかにお知らせください。後日になると、事実確認や検証が難しく、出来ることが限られてしまいます。

## 7. 撮影の注意

- ・個人・サークルが同人誌、学術論文、ブログ・SNSなど、個人メディアへの掲載を目的とした撮影を行う場合はコミティアに申請などは不要です。安全確保とトラブル防止のため、下記の注意事項を必ずお守りください。

### ●基本事項

- ・動画の撮影や配信は不可です。撮影は静止画 (写真) のみでお願いします。
- ・会場内の撮影は混雑していない場所で行なってください。スタッフ、警備員の判断で撮影の中断をお願いする場合があります。指示には必ず従ってください。
- ・フラッシュ、または強いライトを当てるような撮影はご遠慮ください。
- ・撮影会やチェキ会はご遠慮ください。
- ・ライブコマースは配信行為と見なしますので不可です。

### ●撮影対象への確認

- ・対象には撮影 (取材) の目的および媒体、連絡先などを伝え、許可を得てください。展示・頒布物を撮影する場合も、出展者からの許可が必要です。
- ・作業中のスタッフを撮影することは基本的に不可とします。撮影許可を取ること自体が作業の妨げとなる上、対応する時間を取ることも難しいためです。
- ・対象に許可を得ない無断撮影、対象および周囲に撮影していることが分からない隠し撮りなど盗撮行為は禁止します。許可を得ていない相手にスマートフォン等含むカメラを向ける行為など、盗撮と誤解されやすい行動も避けてください。
- ・会場内の遠景・風景写真 (映り込む人物が特定できないレベルのもの) については、自由に撮って構いません。

### ●公開時の注意

- ・予期せず撮影許可を得ていない人物 (スタッフを含む) が、個人を特定できるレベルで映り込んでしまった場合、公開時にその人物の顔にぼかしを入れる、修正を加えるなどのご配慮をお願いします。

## コミティア出展ガイドライン

### ●参加基本規定

コミティアは販売物をオリジナル作品に限定した即売会です。二次創作（パロディ）作品の販売はできません。また、法律に違反する作品の販売もお断りします。

### ●販売物に関して

1. 既製の著作物（マンガ、小説、テレビ、映画、ゲームなど）の二次創作（パロディ）作品は販売できません。ただし、以下のケースは例外とします。
  - ・対象作品の著作権が切れていれば可。
  - ・実在人物（現在・過去問わず）をモデルとした作品は可。
  - ・上記で不可に該当する作品でも（グループ誌の中の1作品などの形で）一冊の作品の内の一部（総ページ数の半分未満）である場合は可。※表紙やパッケージにパロディ・二次創作が含まれる場合、誤解によるトラブルを防ぐため、本ガイドラインに沿った作品であることを明確に掲示してください。ポスター等の目立つ掲示物への使用はご遠慮ください。
2. テーブルトークRPG（TRPG）、シェアード・ワールド、MMORPG、プレイバイウェブ、SNS上でのユーザー参加型企画などで、自身が作成したオリジナルキャラクターを描いた作品は、「そのゲームや企画独自の世界観や設定」（以下、既存の世界観）を使用している場合は二次創作（パロディ）として扱います。オリジナルとして扱うのは『既存の世界観を元に創ったキャラクターを、ご自身が創作した世界観で描いた作品』、『既存の世界観の著作者が編集・発行に関わる作品』、『既存の世界観の著作者がオリジナル作品と認める場合』などです。  
※著作者が権利を放棄せず「包括的な利用許諾」に留めている作品の利用は二次創作（パロディ）と見なします。
3. 生成AIの出力結果そのままを主体とした作品の頒布を不可とします。AIは作品制作の補助となる範囲で使用してください。  
※判断に迷う場合は事前にメールでお問い合わせください。
4. 18禁の実写作品（写真集・DVDなど）の販売はできません。

### ●性表現に関して

1. 法律（刑法175条）において「わいせつ図画」と見なされる作品の持込、販売はできません。表現内容の程度については、男性・女性を問わず「性器の露骨な描写」は不可とします。性器の特徴的な部位を黒く塗る、もしくは白く抜くなど、表現上の配慮をお願いします。スタッフが見本誌を確認した上で、販売物の修正要請、もしくは販売停止の対応をする場合があります。
2. コミティアが開催される東京都の「青少年健全育成条例」に鑑み、作者が下記の要件に抵触するおそれがあると判断した作品には、表紙に「18禁」「R18」などの判りやすい表示をつけ、即売会という「対面販売」の特性を活かし、18歳未満の参加者への販売・閲覧はしない（させない）ように注意してください。席を離れる際には布を掛けるなど、不用意に手に取られないことがないように配慮をお願いします。
- ・ 青少年に対し、性的感情を刺激し、残虐性を助長し、又は自殺もしくは犯罪を誘発し、青少年の健全な成長を阻害するおそれがあるもの

- ・ マンガ、アニメーションその他の画像（実写を除く）で、刑罰法規に触れる性交もしくは性交類似行為又は婚姻を禁止されている近親者間における性交もしくは性交類似行為を、不当に賛美し又は誇張するように、描写し又は表現することにより、青少年の性に関する健全な判断能力の形成を妨げ、青少年の健全な成長を阻害するおそれがあるもの
3. 不特定多数の参加者が目にする「作品の表紙・パッケージ」「ポスター・机上ディスプレイ」などにも、ご配慮をお願いします。ポスター等の目立つ掲示物は本項1・2に該当しないものでも露骨なものは取り下げてくださいことがあります。

### ●コミックス（商業誌）の販売について

出版社から発行された個人のコミックスに関しては、作家自身がコミティアに直接参加する場合、オリジナル作品として販売を可とします（雑誌、アンソロジー等は不可）。詳細はコミティア公式サイト「商業コミックスの販売について」([https://www.comitia.co.jp/html/entry\\_comics.html](https://www.comitia.co.jp/html/entry_comics.html))を参照してください。事前申請は不要ですが、見本誌の提出は必要です。

### ●その他注意

1. 以下の物品の販売・配布はできません。
  - ・ 自作の飲食物（お菓子全般、茶葉・飲料など）
  - ・ 発火物（ライター、マッチなど）
  - ・ 直接肌・人体に使用することを目的とした製品（化粧品・手作り石鹸・香水・化粧水・ボディオイル・タトゥーシール・コンドームなど）※ただし、絆創膏など「一般医療機器（クラスⅠ）」に該当する安全性が担保された製品は可。
2. 食器や調理器具など、食品に直接触れるものには食品衛生法をはじめ各種法令・基準による規制がありますので、必ずご確認ください。法令や基準に適合しないものは販売・配布できません。
3. 動植物そのものは、ご自身が栽培・飼育したものであってもオリジナル作品とは見なさず、販売・配布はできません。
4. 音楽CDや自作アニメ等を販売する際に試聴などを行う場合は、外部へ音が漏れないようにイヤホンやヘッドホンを使用してください。楽器や音楽、音声を周囲に聴こえる大きさと長時間出し続けることは禁止します。
5. 他者に対する中傷・脅迫・いやがらせを目的としたもの、他者に経済的もしくは精神的に損害や不利益を与えるもの、コミティアの趣旨に反するとスタッフが判断したものは販売・展示できません。
6. 一点物（原画・色紙など）や極少数の作品を販売する際は、周囲の参加者に迷惑がかからないようご配慮ください。混雑やトラブルが発生した場合、販売方法の変更をお願いすることがあります。
7. その他、詳細なルールについてはコミティア公式サイトFAQ (<https://www.comitia.co.jp/faq/>)をご確認ください。

以上、コミティアの趣旨をご理解の上、各人の良識の下に作品の発表・販売をお願いします。違反が発見された場合には今後の参加をお断りすることもありますのでご注意ください。もし判断に迷った場合には、実行委員会までお問合せください。

## 設営作業への協力をお願い

開催前日夜に行う設営の協力者を募集しています。コミティアは「みんなで作る」がモットー。前日に時間の余裕がありましたら、参加条件を確認の上、ぜひご協力をお願いいたします。作業は図面通りに机をまっすぐ並べたり、イスを机に置いていくというシンプルなもの。特別な技能は必要ありません。参加人数が多いほど一人一人の負担も減って早く終わります。何も無かったビッグサイトの会場にもりもりと机やイスが並べられていく光景は壮観ですよ。



※今回は東5・6ホールの作業を予定しています。終わり次第、ご自身のサークルスペースへの搬入が可能です。(東4ホールは深夜設営見込みのため、サークルスペースへの搬入はできません)

※協力者にはカタログなど、ささやかではありますがお礼の品を贈呈します。

※途中参加および途中抜けも可能です。ホールの出入りをする際に、出入口付近のスタッフに申し出てください。

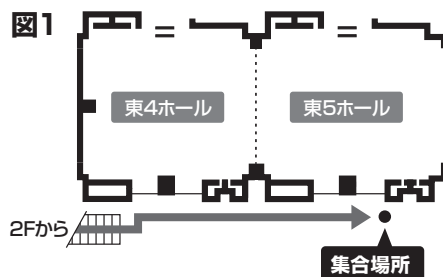
※車で来場される方は、会議棟地下駐車場や南棟立体駐車場(いずれも22時まで/最大2000円)をご利用ください。

(東棟地下駐車場は改修工事の影響で利用できませんのでご注意ください)

**集合日時……2月21日(土) 18:15**

**集合場所……東京ビッグサイト 東5ホール前(図1)**

**作業予定……2月21日(土) 18:30～21:00**

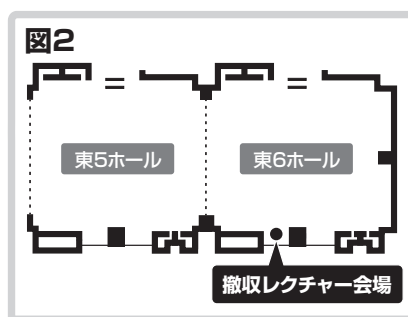


## 撤収作業への協力をお願い

閉会後に時間のある参加者の方に会場撤収の協力をお願いしています。つい先程まで人と物で溢れていた会場がきれいに片付くのは気分が良いですよ。「このあと予定が…」という方は机のスペースNo.シールを剥がして、イスと机をたたんでもらえるだけでも助かります。なお、15:40に図2の「撤収レクチャー会場」にて、作業の簡単なレクチャーをおこないます。参加は必須ではありませんが興味がある方はぜひお越しください。

●レクチャー…当日15:40から15分程度

●作業時間…当日16:00から1時間程度



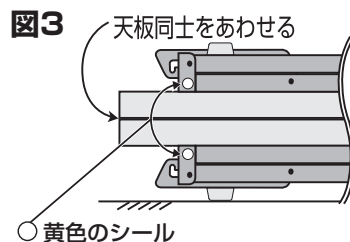
### 【作業の進め方】

1. 閉会后、自分が使った机のスペースNo.シールを剥がしてください。
2. 使ったイスを通路各所に配置するイス台車近くへ集積してください。
3. 机の足をたたみ、図3のように机の天板を合わせてセットを組みます。  
足に黄色いシールが貼られた机は、シールが無い机と混ぜないでください。その後、セットした机を二人一組で台車に積んでください。

※早めにお帰りになる方やお手伝いできない方は、イスをたたみ、床に寝かせて置いてください。机に立て掛けると、倒れる恐れがあります。

※軍手を持参いただけるとありがたいですが、お持ちで無い方にはお渡しします。

※撤収作業に参加されない方は、速やかにホール外へ退出してください。作業進行の妨げとなります。待ち合わせや雑談等はホール外にてお願いします。



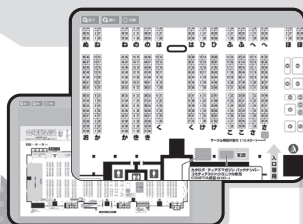
※シールの有る机と無い机の2種類あります。ここを見て机を選り分けてください。

『COMITIA WEBカタログ』は、PC・スマートフォン・タブレット等で利用可能な  
COMITIAの参加がより便利になるサービスです！

全参加サークルの  
PRカットが見れる！



気になるサークルの  
HP・SNSへのアクセスが便利！



チェックリストや会場図を  
閲覧・印刷できる！

●画像はサンプルです。

## サークル参加者

には 1スペースにつき1つ、  
WEBカタログが利用できる  
ご自身のサークル専用の「アカウント作成コード」を進呈しています。

「アカウント作成コード」は別紙『サークル参加情報』に印字されています。

サービス期間中は任意のタイミングで  
WEBカタログ用のサークルカット（カラー画像もOK）をアップロードしたり  
URL情報を編集することができます。

詳しい情報・URLは別紙『サークル参加情報』をご覧ください！

## カタログ「ティアズマガジン155」販売情報

「COMITIA155」に一般参加される方には、入場料の代わりとして1人1冊カタログ「ティアズマガジン155」を購入していただきます。一般参加者として入場する際は、入口のスタッフにカタログをご提示ください。

### ■カタログ（ティアズマガジン）とは…

COMITIAのカタログには『ティアズマガジン』（TIA'S MAGAZINE）という名前があります。これは、ただのサークル出展者の一覧を掲載しただけの「カタログ」ではなく、COMITIAの情報や主張を深く伝える情報誌としての役割を持つことから名付けられました。参加サークルリストとサークルPRカット、参加の諸注意といった情報のほかに、作家・作品を紹介する「Push&Review」のコーナーや、読み物コラム、アフターレポートなどの記事を中心に構成しています。



表紙は前回のものです

### カタログ取扱い書店（予定）

※「各店」表記の書店は、グループ内で取扱いの無い店舗もありますので、個別の店舗宛に問合せをお願いします。

ジュンク堂書店 池袋本店  
とらのあな 池袋店  
アリスブックス  
アニメイト・各店

メロンブックス・各店  
書泉（グランデ・ブックタワー）  
COMIC ZIN 秋葉原店

まんだらけ・各店  
ブックファースト・各店  
まんが王

カタログは上記書店にて2026年2月1日（日）発売予定（書店前売価格：税込1400円）


### ■カタログ当日販売について（当日会場価格：税込1500円）

カタログは、当日会場でも「カタログ販売」（一般参加者向け）・東5ホール「本部」（参加サークル向け）にて販売します。販売場所の詳細は会場配置図をご参照ください。

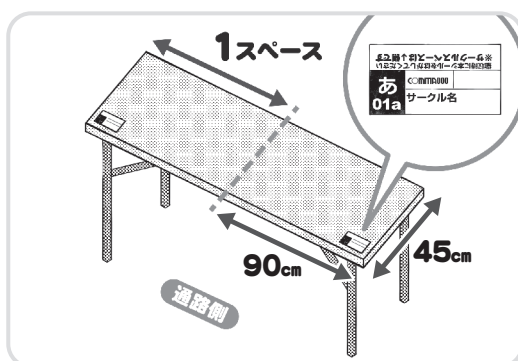
# コミティア当日を楽しく過ごすには

自分も、周りの人も快適にサークル参加できるように  
みなさんのご協力をお願いします。

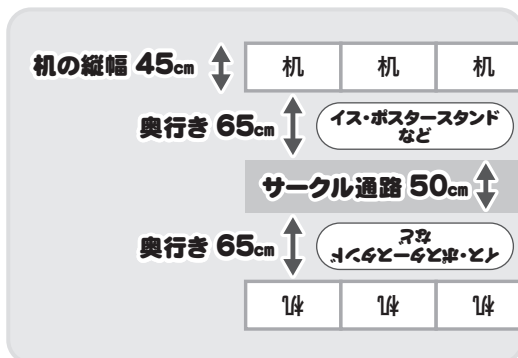
## 開場前 (サークルの準備)



最初に、お隣や近くのサークルに  
事前に「今日はよろしくお願いします!」と  
挨拶しておきましょう。  
気持ちよく一日を過ごせるはずです!

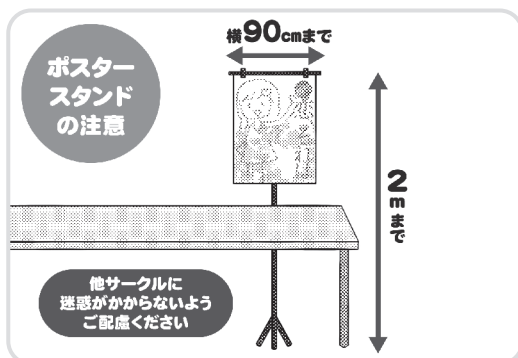


机には自分のスペース No、サークル名が  
書かれたシールが貼ってあります。  
シールが貼ってある側、横幅 90cm× 縦幅 45cm が  
自分のスペースの机です。  
真ん中に線など目印はありませんので、  
はみ出さないように気を付けてください。




奥行きの目安は 65cm です (外周に配置されている  
サークルなどを除きます)。

安全のため、サークルスペースの背面は  
人が一人通れるよう幅 50cm の  
サークル通路を確保したうえで、  
譲り合ってご利用ください。



ポスタースタンドを背面に設置する場合は、  
1 サークルあたり横幅は 90cm 以内まで、  
床から 2m 以下の高さにしてください。  
背面側に向けてポスターを掲示すると、  
真後ろに配置されているサークルのポスターと  
誤解される事があります。他のサークルに  
迷惑がかからないようご配慮ください。

次ページに続きます→



販売物を並べるラックの高さは、  
卓上から80cm（床から150cm）までとし、  
通路側から出展者の顔が見えるようにしてください。  
敷布等は床につかないようにしてください。

## 開場中



販売時、周囲の迷惑になる呼び込みは避けてください。

1スペースに同時に滞在する人数の目安は、  
2人までです。  
買い物やお話している方も、  
隣のスペースにはみ出さないようご注意ください。



困ったときは、開場中に  
本部か近くのスタッフにお知らせください。  
スタッフは「COMITIA」の腕章をしています。  
後日のご連絡は状況の確認が難しいため、  
当日中のご連絡をお願いします！

**コミティアにサークル参加する時に知っておきたい情報は、  
以下のHPにも掲載されています。ぜひ開催前にご確認ください！**



はじめてのコミティア  
(サークル編)

[https://www.comitia.co.jp/  
beginner/circle.html](https://www.comitia.co.jp/beginner/circle.html)



サークル参加案内

[https://www.comitia.co.jp/  
circle\\_guide/](https://www.comitia.co.jp/circle_guide/)



FAQ  
(よくある質問)

[https://www.comitia.co.jp/  
faq/](https://www.comitia.co.jp/faq/)

# 巡回受付協力サークル大募集中!!

<その79> てんてん (てんてん)



## ひたむきに、ただひたむきに。 巡回協力者大募集中! 参加申込みは2月4日まで!

コミティアでは開催日の朝、各スペースを回り、参加登録受付と見本誌の回収をする「サークル巡回受付」にご協力いただけるサークルを大募集中です。今回のCOMITIA155では、9:15の朝礼～10:50頃までがメインの作業時間です(初心者サークルの方は、事前に講習会の動画を視聴していただき、当日9:00に開始する思い出講習会でフォローいたします)。当日ご協力いただいた方にはささやかです

が、4回協力すると1回サークル参加が無料となる「巡回協力感謝券」を差し上げます。

参加をご希望の場合は、2月4日(水)までに下記の登録用フォームより申込みください(巡回受付協力は事前登録制です)。当日のご案内とティアズマガジンを協力者ご本人宛に2月16日(月)までに送付します。

問い合わせ先

コミティア実行委員会 巡回受付担当(佐藤) 【E-mail】 [junkai@comitia.co.jp](mailto:junkai@comitia.co.jp)  
【登録用フォーム】 <https://junkai.comitia.co.jp/circle/>

登録用フォームへの二次元コード▶

